



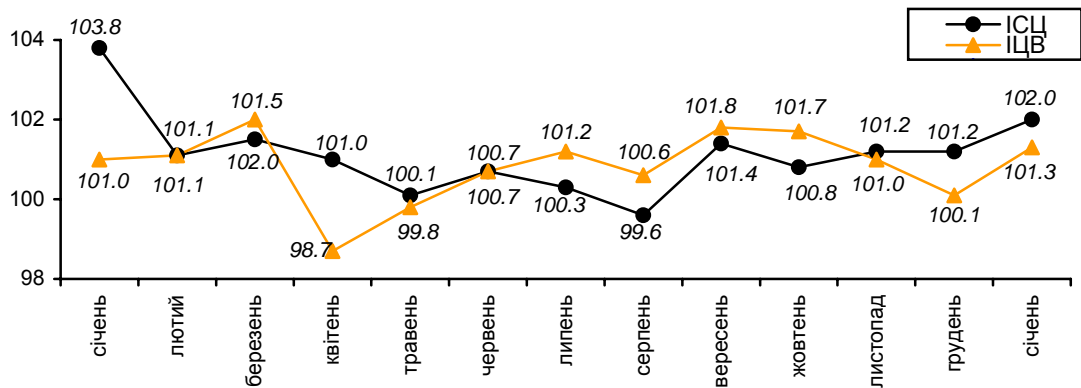
09.02.2010р. №30

Індекси цін у Львівській області у січні 2010 року

У січні 2010 року на споживчому ринку України та Львівської області темп зростання споживчих цін збільшився. Індекс споживчих цін становив в Україні 101,8%, у Львівській області – 102%.

Індекс цін виробників промислової продукції в Україні у січні 2010 р. становив 101,9%, У Львівській області – 101,3%.

ІСЦ та ІЦВ у Львівській області у 2009–2010 роках
(у % до попереднього місяця)



Індекси споживчих цін у Львівській області

(відсотків)

	Січень 2010р. до грудня 2009р.
Індекс споживчих цін	102,0
Продукти харчування та безалкогольні напої	103,6
Продукти харчування	103,8
Хліб і хлібопродукти	101,8
Хліб	102,4
Макаронні вироби	100,0
М'ясо та м'ясопродукти	100,5
Риба та продукти з риби	101,3
Молоко, сир та яйця	105,9
Молоко	108,1
Сир і м'який сир (творог)	107,2
Яйця	103,9
Олія та жири	103,4
Масло	106,3
Олія	102,8
Фрукти	107,7
Овочі	115,3
Цукор	116,8
Алкогольні напої, тютюнові вироби	100,8
Одяг і взуття	100,0
Житло, вода, електроенергія, газ та інші види палива	100,3
Плата за власне житло (квартирна плата)	100,0
Утримання та ремонт житла	100,1
Водопостачання	107,8
Каналізація	102,9
Електроенергія	100,0
Природний газ	100,0
Гаряча вода, опалення	100,0
Предмети домашнього вжитку, побутова техніка та поточне утримання житла	100,1
Охорона здоров'я	99,7
Фармацевтична продукція, медичні товари та обладнання	99,3
Амбулаторні послуги	100,2
Транспорт	102,1
Паливо та мастила	106,1
Транспортні послуги	100,3
Залізничний пасажирський транспорт	100,0
Автодорожній пасажирський транспорт	100,3
Зв'язок	100,0
Відпочинок і культура	100,0
Освіта	100,0
Ресторани та готелі	101,0
Різні товари та послуги	100,8

У січні 2010 року порівняно з груднем ціни на продукти харчування зросли у середньому на 3,6%.

Найбільше підвищились ціни на овочі (на 15,3%). Найбільше подорожчали капуста (на 44,5%), помідори і огірки закритого ґрунту (відповідно на 35,4% і 31,4%), буряки (на 24,8%), гарбузи (на 23,4%), картопля (на 17,4%), гриби (на 15,8%), цибуля ріпчаста (на 13,1%).

Помітно подорожчала молочна продукція і яйця, а саме: молоко – на 8,1%, сири м'які – на 7,6%, вершки – на 7,5%, сири тверді – на 7,4%, йогурти – на 7,2%, сири плавлені, бринза – на 6%, кисломолочна продукція – на 5,3%, молочні суміші для дитячого харчування – на 5%, яйця – на 3,9%, сметана – на 3,1%.

Олія та жири подорожчали в середньому на 3,4%, а найбільше: масло вершкове – на 6,3%, олія соняшникова – на 2,8%.

На хліб і хлібопродукти ціни зросли у середньому на 1,8%. Подорожчав батон – на 3,9%, хліб пшеничний з борошна першого гатунку – на 3%, житній, житньо-пшеничний – на 2,7%, пшеничний з борошна вищого гатунку – на 1,9%. У межах 0,9% – 2,1% подорожчали борошно пшеничне, булочні вироби, печиво, торти. З круп зросли ціни на крупи гречані (на 3,9%), пшоно (на 1,7%), пластівці вівсяні (на 1%), крупи перлові, ячні (на 0,7%).

Цукор і солодощі подорожчали на 7,3%, а саме: цукор – на 16,8%, кондитерські вироби з цукру – у межах 0,5% – 1,4%.

Риба та продукти з риби зросли в ціні на 1,3%, у тому числі: на 3,9% подорожчали оселедці, на 2,8% – скумбрія солоня, копчена, на 2,5% – філе мороженої риби. На 1% – 1,4% подорожчали консерви рибні в олії, в томаті, делікатесні. Разом з тим, на 0,5% знизилась ціна на рибу живу, охолоджену.

У групі м'ясо та м'ясопродукти зросли ціни на яловичину на 2,3%, птицю – на 1,5%, свинину – на 0,6%, фарш м'ясний – на 1%. Ціни на субпродукти і ковбасні вироби практично не змінилися. Подорожчали на 1,7% консерви м'ясні.

З фруктів помітно підвищились ціни на виноград – на 25,3%, на яблука – на 7,9%, банани – на 7,2%, цитрусові – на 5,3%.

Безалкогольні напої подорожчали в середньому на 0,7%, у тому числі: чай – на 1,5%, кава розчинна – на 1%, вода мінеральна – на 0,9%.

Ціни на алкогольні напої підвищились у цілому на 1,2% і найбільше на вина кріплені (на 1,6%), шампанське (на 1,5%), горілку (на 1,2%), пиво (на 1,1%).

З тютюнових виробів подорожчали лише сигарети без фільтру на 8%.

Одяг для чоловіків став дорожчим – на 0,1%, для жінок – на 0,3%, для дітей – на 0,4%.

Взуття стало дешевшим на 0,4%, за рахунок акцій на зимовий асортимент.

Більшість тарифів комунальних послуг залишилися на рівні попереднього місяця, лише на 7,8% збільшився тариф на холодну воду, на 2,9% – на водовідведення.

З предметів домашнього вжитку, побутової техніки на 0,7% подорожчали електролампи, на 0,3% – домашній текстиль та товари для щоденної підтримки будинку.

У галузі охорони здоров'я з фармацевтичних товарів знизилась ціна на судинорозширювальні засоби на 1,8%, зросли на мазі – на 1,1%, жарознижувальні та знеболювальні – на 0,8%, вітаміни – на 0,7%. На медичні послуги ріст цін був незначний – 0,2%.

У транспортній сфері підвищення цін склало 2,1%, за рахунок подорожчання бензину на 6,1%. Зросли ціни на технічне обслуговування та ремонт автомобілів на 4,2%, проїзд у таксі – на 2,8%.

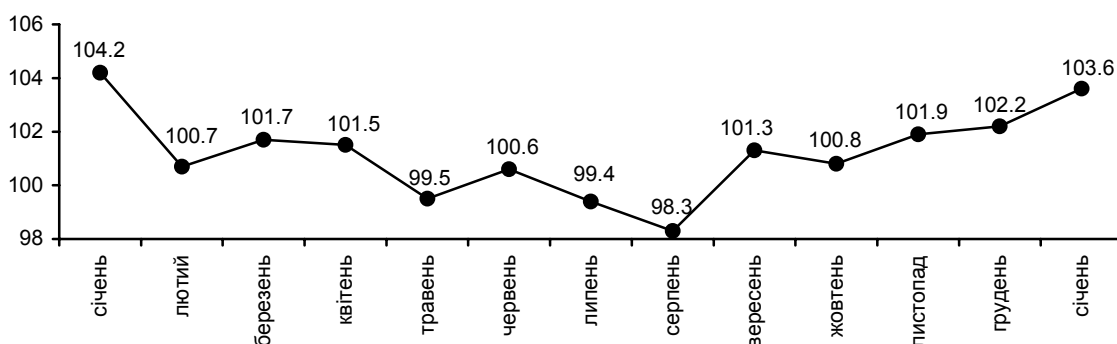
В індустрії відпочинку і культури ціни збільшились на телевізори кольорові та живі квіти – на 0,2%.

Ціни на послуги освіти порівняно з попереднім місяцем не змінились.

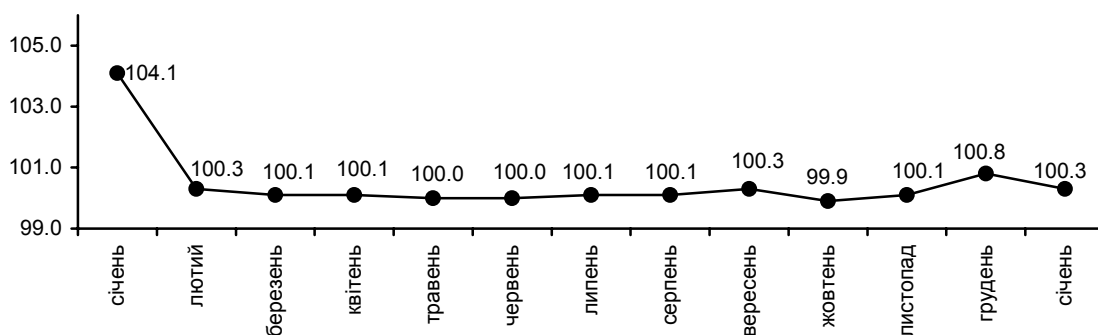
Вартість харчування поза домом зросла в ціні на 0,9%, за рахунок подорожчання у закладах швидкого харчування на 1,6%, відвідування барів – на 1%, кафе – на 0,7%. На 5,6% подорожчало перебування у пансіонатах.

Товари та послуги, які відносяться до особистого догляду та користування, подорожчали на 0,8%, що зумовлено подорожчанням товарів для особистого догляду на 1,4%, послуг нотаріусів – на 6,8%.

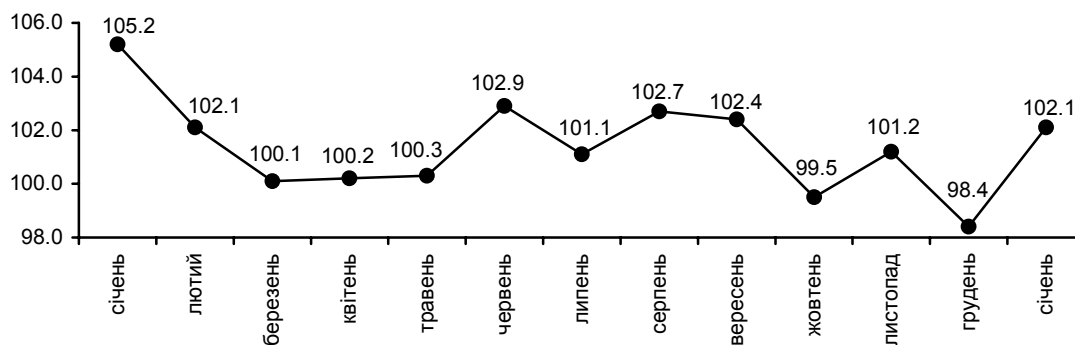
**ІСЦ на продукти харчування та безалкогольні напої у Львівській області
у 2009–2010 роках**
(у % до попереднього місяця)



**ІСЦ на житло, воду, електроенергію, газ та інші види палива
у Львівській області у 2009–2010 роках**
(у % до попереднього місяця)



ІСЦ на транспорт у Львівській області у 2009–2010 роках
(у % до попереднього місяця)



Начальник

С.О. Матковський

Довідки за телефоном: (032) 272-38-25, Г.Брегей

Веб-сайт Головного управління статистики у Львівській області: www.stat.lviv.ua

© Головне управління статистики у Львівській області, 2009